



# LEIXÕES SPORT CLUB

RELATÓRIO DE GESTÃO

1 DE MARÇO DE 2017 A 30 DE JUNHO DE 2018

# INTRODUÇÃO

OS ÓRGÃOS SOCIAIS EM EXERCÍCIO FORAM ELEITOS EM ASSEMBLEIA GERAL DE 17 DE FEVEREIRO DE 2017, PARA O TRIÉNIO 2017/20 E TOMARAM POSSE NO DIA 3 DE MARÇO DE 2017.

NO CUMPRIMENTO DOS PRAZOS NORMAIS O PERÍODO COMPREENDIDO ENTRE MARÇO A JUNHO DE 2017 DEVERIA TER SIDO ALVO DE UMA ASSEMBLEIA GERAL PARA FECHO DE CONTAS DA ÉPOCA DESPORTIVA 2016/17.

ENTENDEU A PRESENTE DIREÇÃO QUE A APRESENTAÇÃO DAS CONTAS SUPRA MENCIONADAS DEVERIAM SER APRESENTADAS JUNTAMENTE COM A ÉPOCA DESPORTIVA 2017/18.

PROCURAMOS COM ESTE RELATÓRIO INFORMAR OS ASSOCIADOS DA ATIVIDADE DESENVOLVIDA PELO CLUBE A NÍVEL DESPORTIVO E FINANCEIRO.



# MODALIDADES



**FUTEBOL  
FORMAÇÃO**



**VOLEIBOL**



**FUTEBOL  
PRAIA**



**NATAÇÃO**



**BILHAR**



**KARATÉ**

**É IMPORTANTE SALIENTAR QUE TODAS AS MODALIDADES QUE REFERENCIAMOS BENEFICIAM DE INFRA-ESTRUTURAS CLAUSULADAS NOS PROTOCOLOS QUE O LEIXÕES SPORT CLUB DETÉM COM A CÂMARA MUNICIPAL DE MATOSINHOS E A MATOSINHOS SPORT.**

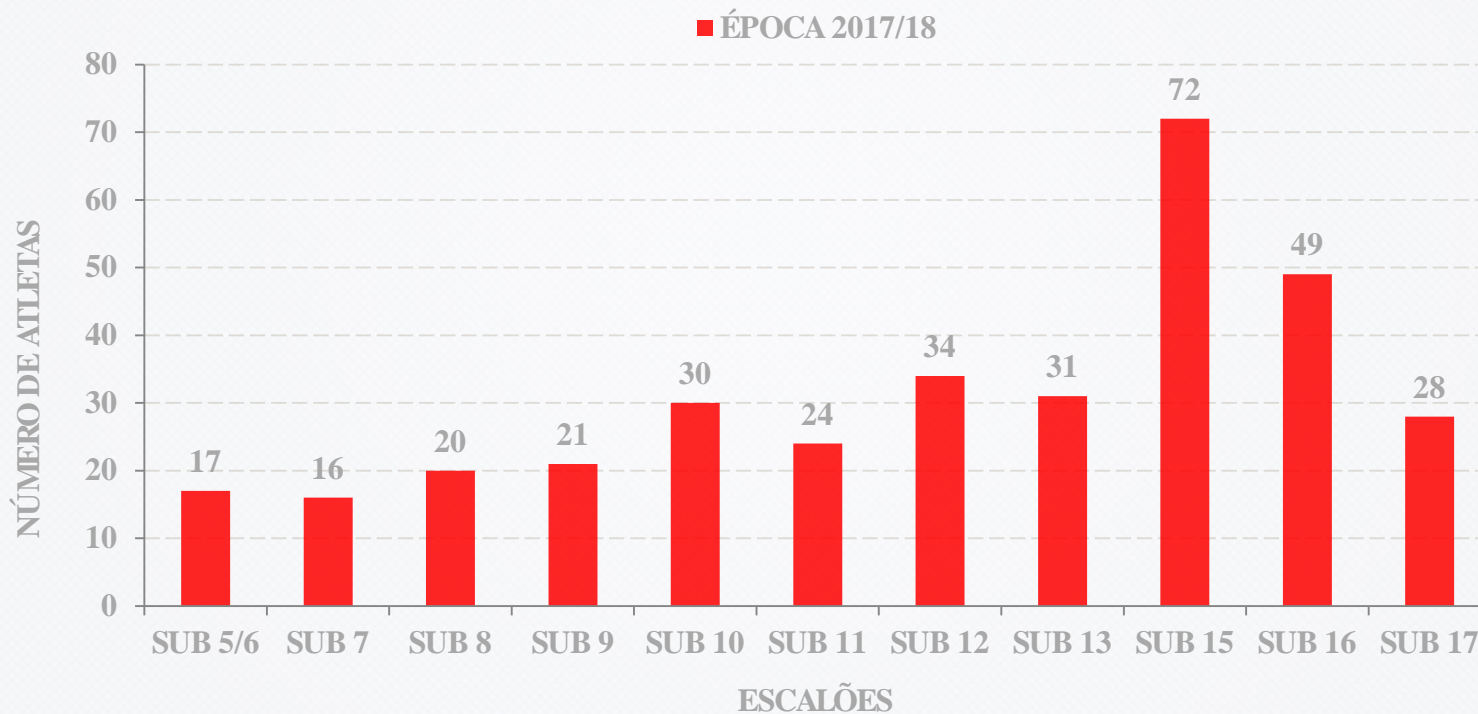




# FUTEBOL FORMAÇÃO

# FUTEBOL FORMAÇÃO

## NÚMERO DE ATLETAS POR ESCALÕES



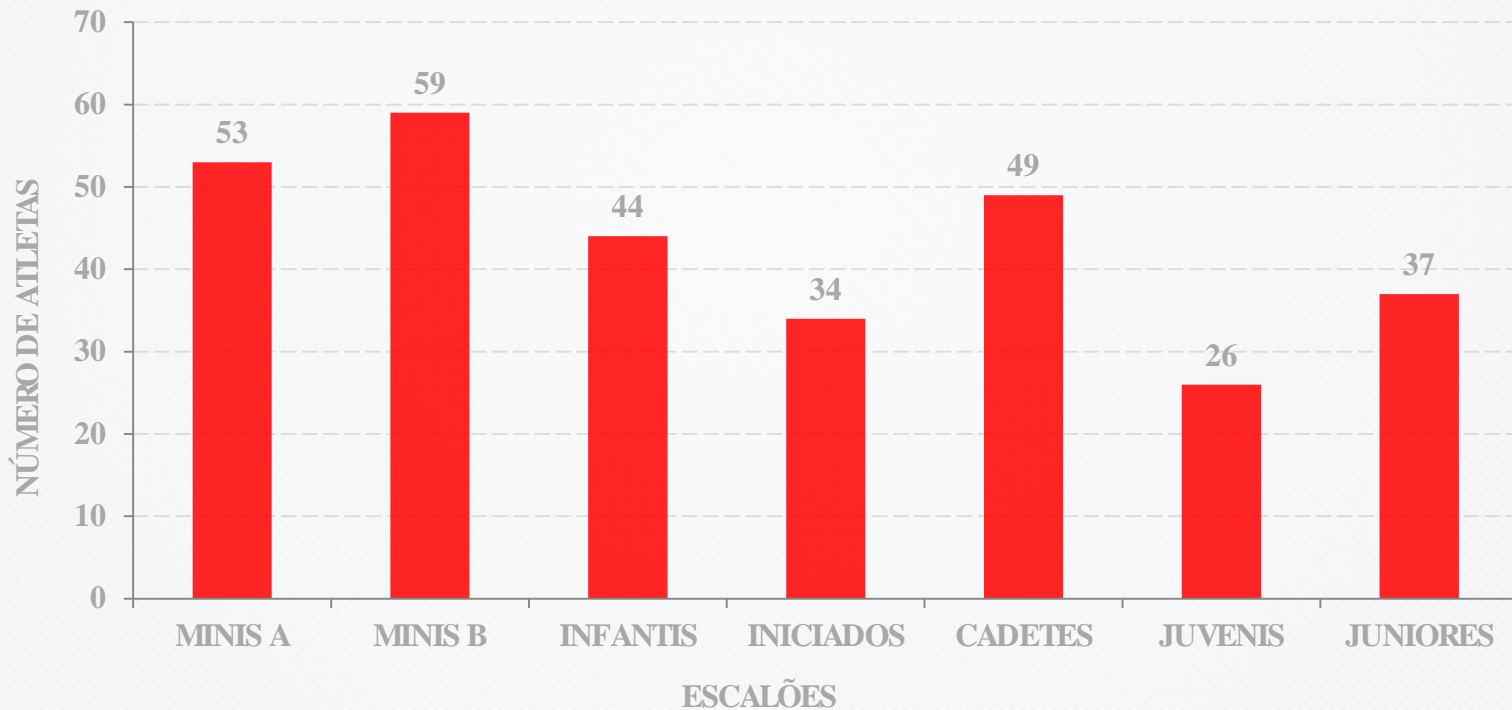


# VOLEIBOL

# VOLEIBOL

## NÚMERO DE ATLETAS POR ESCALÕES

■ ÉPOCA 2017/18





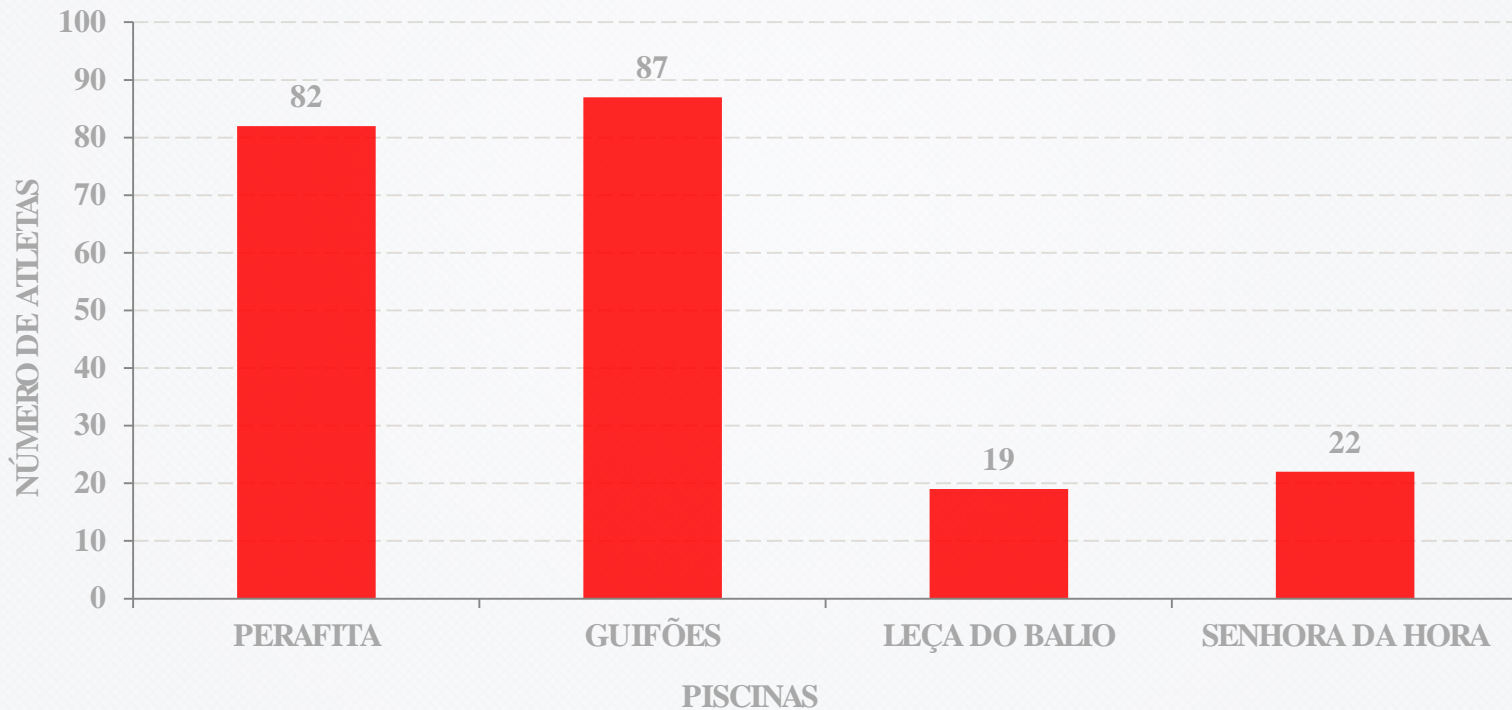
# NATAÇÃO



# NATAÇÃO

## NÚMERO DE ATLETAS POR PISCINAS

■ ÉPOCA 2017/18



ANÁLISE DA SITUAÇÃO  
ECONÓMICA E FINANCEIRA:  
DEMONSTRAÇÃO DE RESULTADOS / BALANÇO



## Leixões Sport Club

Demonstração de Resultados em 30 de Junho de 2018

	30/06/2018	30/06/2017	Euros
	Notas		
<b>RENDIMENTOS E GASTOS</b>			
Vendas e prestações de serviços	155 556,57	209 957,14	
Subsídios à exploração	674 827,54	1 193 990,12	
Ganhos/Perdas imputadas de subsidiárias, associadas, e empreendimentos conjuntos	0,00	0,00	
Variação nos inventários de produção	0,00	0,00	
Trabalhos para a própria entidade	0,00	0,00	
Custos das mercadorias vendidas	0,00	(455,80)	
Fornecimentos e serviços externos	(751 895,09)	(1 380 816,49)	
Gastos com pessoal	(54 893,15)	(140 165,69)	
Imparidade de Inventários (Perdas/Reversões)	0,00	0,00	
Imparidade de Dívidas a receber (Perdas/Reversões)	0,00	0,00	
Provisões (aumentos/reduções)	0,00	0,00	
Imparidade de Investimentos não depreciáveis/amortizações (Perdas/Reversões)	0,00	0,00	
Aumentos/redução de justo valor	96 417,06	256 455,89	
Outros rendimentos	(66 862,49)	(55 819,97)	
Outros gastos			
<b>RESULTADO ANTES DE DEPRECAÇÕES, GASTOS DE FINANCIAMENTO E IMPOSTOS</b>	<b>53 150,44</b>	<b>83 145,20</b>	
Gastos/Reversões de depreciação e de amortização	(45 000,00)	(56 772,49)	
Imparidade de activos depreciáveis/Amortizações (Perdas/reversões)	0,00	0,00	
<b>RESULTADO OPERACIONAL (ANTES DE GASTOS DE FINANCIAMENTO E IMPOSTOS)</b>	<b>8 150,44</b>	<b>26 372,71</b>	
Juros e rendimentos similares obtidos	(6 722,50)	(2 652,98)	
Juros e gastos similares suportados	0,00	0,00	
<b>RESULTADO ANTES DE IMPOSTOS</b>	<b>1 427,94</b>	<b>23 719,73</b>	
Imposto sobre o rendimento do período	0,00	0,00	
<b>RESULTADO LÍQUIDO DO PERÍODO</b>	<b>1 427,94</b>	<b>23 719,73</b>	
<b>RESULTADO LÍQUIDO DO PERÍODO ATRIBUÍVEL A:</b>			
Detentores do capital da Empresa-Mãe	0	0	
Interesses que não controlam			
Resultado por ação básico			
<b>A DIREÇÃO</b>			



## Leixões Sport Club

Balanco em 30 de Junho de 2018

	Balanco	Notas	Erros
	30/06/2018		30/06/2017
<b>ACTIVO</b>			
<b>Activo não corrente</b>	<b>4 155 000,00</b>		<b>4 256 244,88</b>
Activos fixos tangíveis	3 905 000,00		4 006 244,88
Propriedades de investimento	0,00		0,00
Goodwill	0,00		0,00
Activos intangíveis	0,00		0,00
Activos biológicos	0,00		0,00
Participações financeiras - IFRP	250 000,00		250 000,00
Outros investimentos financeiros	0,00		0,00
Credores a receber	0,00		0,00
Activos por impostos diferidos	0,00		0,00
<b>Activo corrente</b>	<b>3 20 970,04</b>		<b>2 21 712,99</b>
Inventários	0,00		0,00
Activos biológicos	0,00		0,00
Clients	67 173,94		78 098,42
Estado e outros entes publicos	183 813,55		131 037,98
Capital subscrito e não realizado	0,00		0,00
Outros créditos a receber	67 937,36		5 528,18
Diferimentos	510,55		510,55
Activos financeiros devidos para negociação	0,00		0,00
Outros activos financeiros	0,00		0,00
Activos não correntes devidos para venda	0,00		0,00
Caixa e Depósitos Bancários	1 534,64		6 547,96
<b>Total do Activo</b>	<b>4 475 970,04</b>		<b>4 477 957,87</b>
<b>CAPITAL PRÓPRIO E PASSIVO</b>			
<b>Capital próprio</b>	<b>-983 196,75</b>		<b>-983 624,69</b>
Capital subscrito	-958 391,77		-958 391,77
Ações (quotas) próprias	0,00		0,00
Outros instrumentos de capital próprio	0,00		0,00
Prémios de emissão	0,00		0,00
Reserva Legalis	0,00		0,00
Outras reservas	0,00		0,00
Resultados Translados	-2 490 514,10		-2 516 233,83
Evidências de reavaliação	2 467 281,18		2 467 281,18
Ajustamentos / outras variações de capital próprio	0,00		0,00
<b>Resultado líquido do período</b>	<b>1 427,94</b>		<b>23 719,73</b>
Interesses que não controlam	0,00		0,00
<b>Passivo não corrente</b>	<b>0,00</b>		<b>0,00</b>
Provisões	0,00		0,00
Financiamentos obtidos	0,00		0,00
Responsabilidades por benefícios pós emprego	0,00		0,00
Passivos por impostos diferidos	0,00		0,00
Outras dívidas a pagar	0,00		0,00
<b>Passivo corrente:</b>	<b>5 458 166,79</b>		<b>5 461 582,56</b>
Fornecedores	87 664,11		66 802,78
Adiantamento de clientes	0,00		0,00
Estado e Outros entes publicos	967 650,09		1 012 419,45
Financiamentos obtidos	0,00		0,00
Outras dívidas a pagar	4 402 852,59		4 382 350,33
Diferimentos	0,00		0,00
Passivos financeiros devidos para negociação	0,00		0,00
Outros Passivos financeiros	0,00		0,00
Passivos financeiros devidos negoc.	0,00		0,00
<b>Total do Passivo</b>	<b>5 458 166,79</b>		<b>5 461 582,56</b>
<b>Total do capital próprio e do passivo</b>	<b>4 475 970,04</b>		<b>4 477 957,87</b>
		<b>A DIREÇÃO</b>	

## PROPOSTA DE APLICAÇÃO DE RESULTADOS

A DIREÇÃO PROPÕE QUE OS RESULTADOS REGISTRADOS NO PERÍODO EM APRECIÇÃO SEJAM TRANSFERIDOS PARA A CONTA DE ‘RESULTADOS TRANSITADOS’.

MATOSINHOS, 19 DE OUTUBRO DE 2018

A DIREÇÃO

